



Как восстановить пароль в Навигаторе?



ОГБУ «Белгородский региональный модельный центр дополнительного образования детей»

Доступ к восстановлению пароля имеется только у Вас - пользователей системы Навигатор.

Поэтому пароль Вы восстанавливаете самостоятельно. Это возможно, если Вы ранее совершали свободную регистрацию на сайте (т.е. не авторизовывались через Госуслуги).

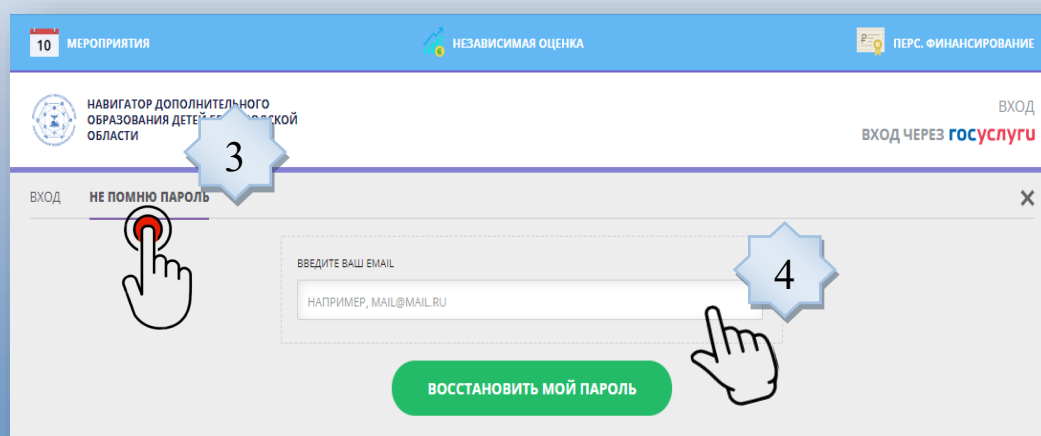
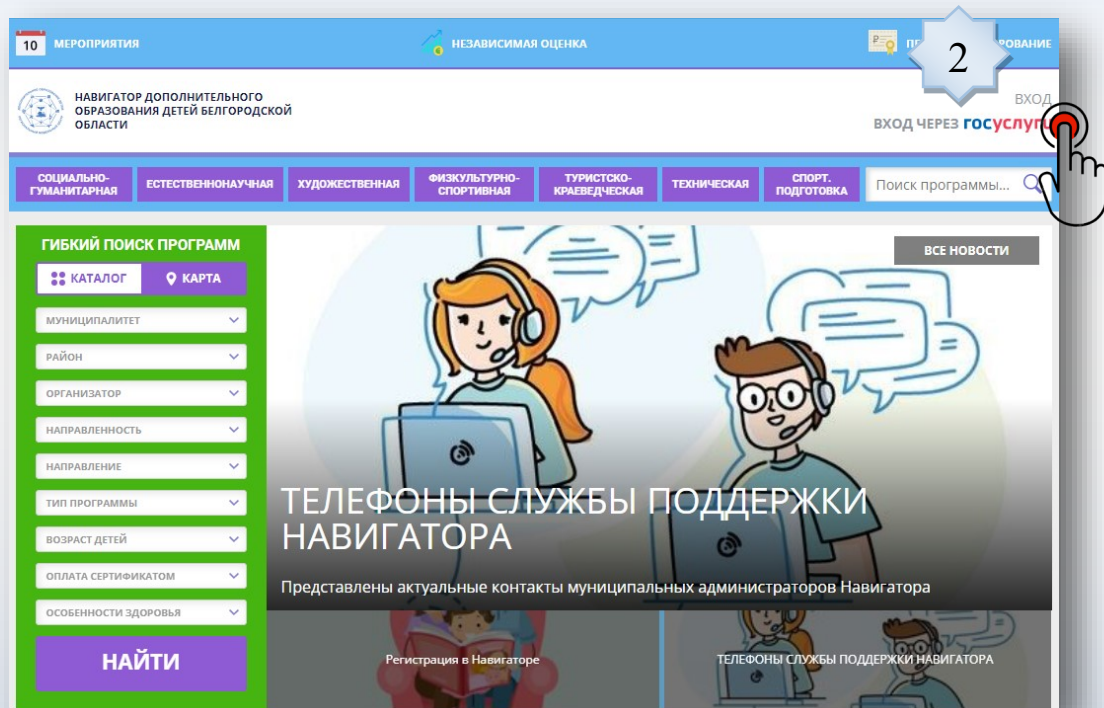
Для восстановления пароля необходимо:

1. Перейти на сайт Навигатор 31.

2. В правом верхнем углу выбрать вкладку «Вход».

3. Нажать на кнопку «Не помню пароль».

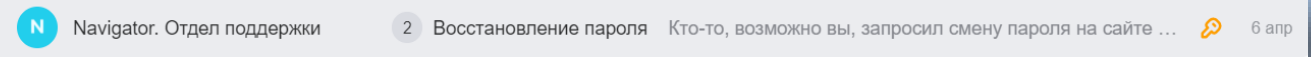
4. Ввести Ваш адрес электронной почты и нажать «Восстановить мой пароль».



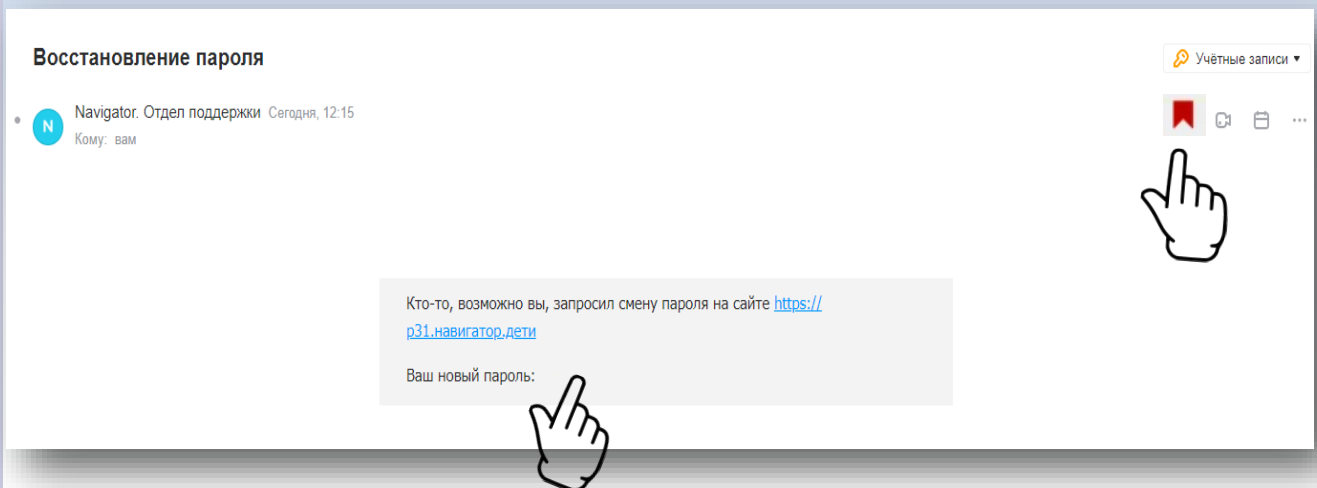


Как восстановить пароль в Навигаторе?

5. Зайти на свой почтовый сервер. В течение ближайшего времени вам поступит системное сообщение от Навигатора.



В сообщении будет указан Ваш новый пароль. Вы можете пометить письмо флажком, чтобы потом его легко было найти.



Примечание

Если в течение долгого времени пароль все же не приходит, проверьте папку «СПАМ» или убедитесь, что при запросе указали верный e-mail.

В случае если Вы запросили пароль дважды или трижды, рабочий пароль будет только в последнем письме.